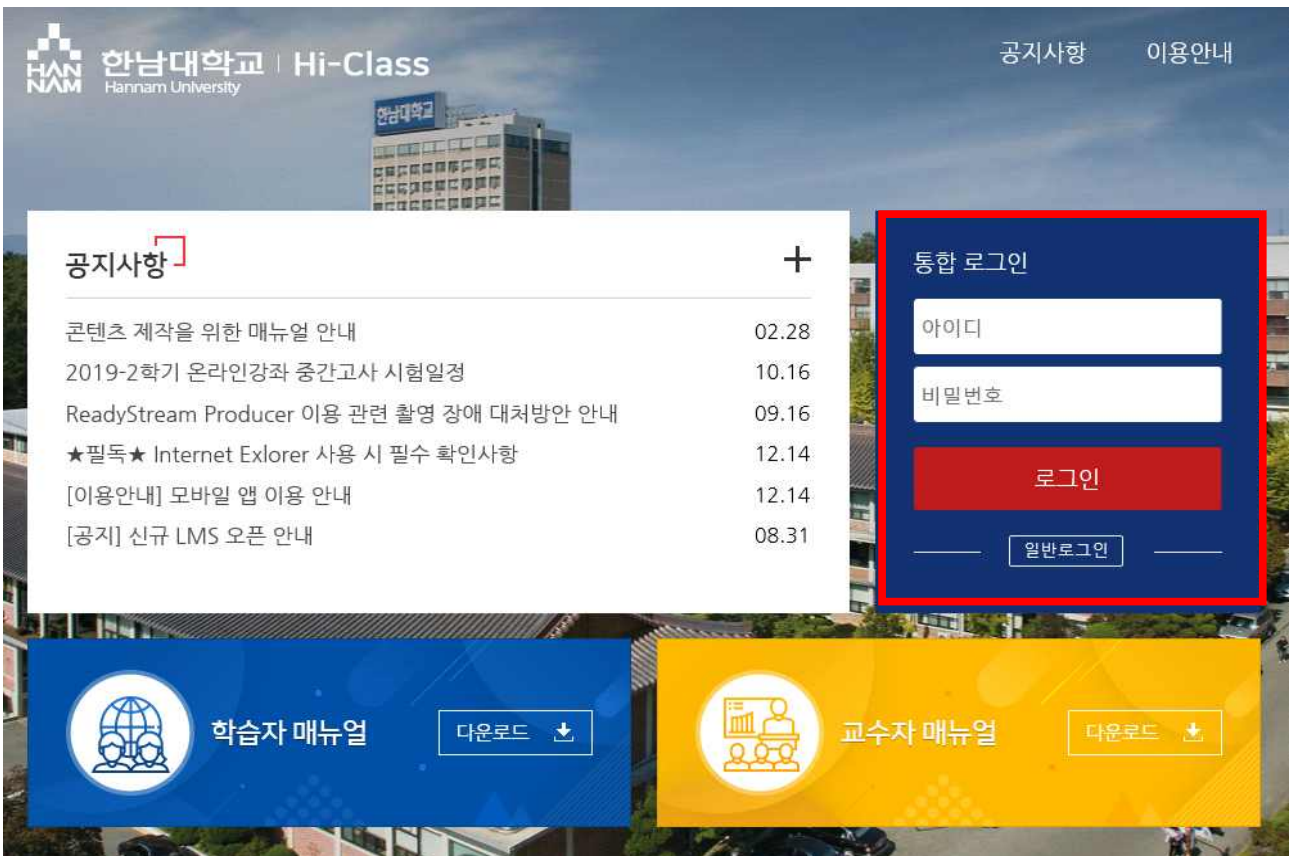


Hi-Class Zoom 메뉴 기능을 활용한 온라인 비대면 실시간 화상 수업 참여 매뉴얼

1. Hi-Portal 로그인 화면 우측 하단의 「Hi-Class」클릭하여, Hi-Class 로그인 화면으로 이동
 - Hi-Class 로그인 화면으로 바로 가기 : <https://hiclass.hannam.ac.kr/learningx/main> (🔗 클릭!!)
 - Hi-Class 로그인 및 기능 장애시 대처 요령 : 하단 참고자료 참조 **[바로가기]** 클릭!!



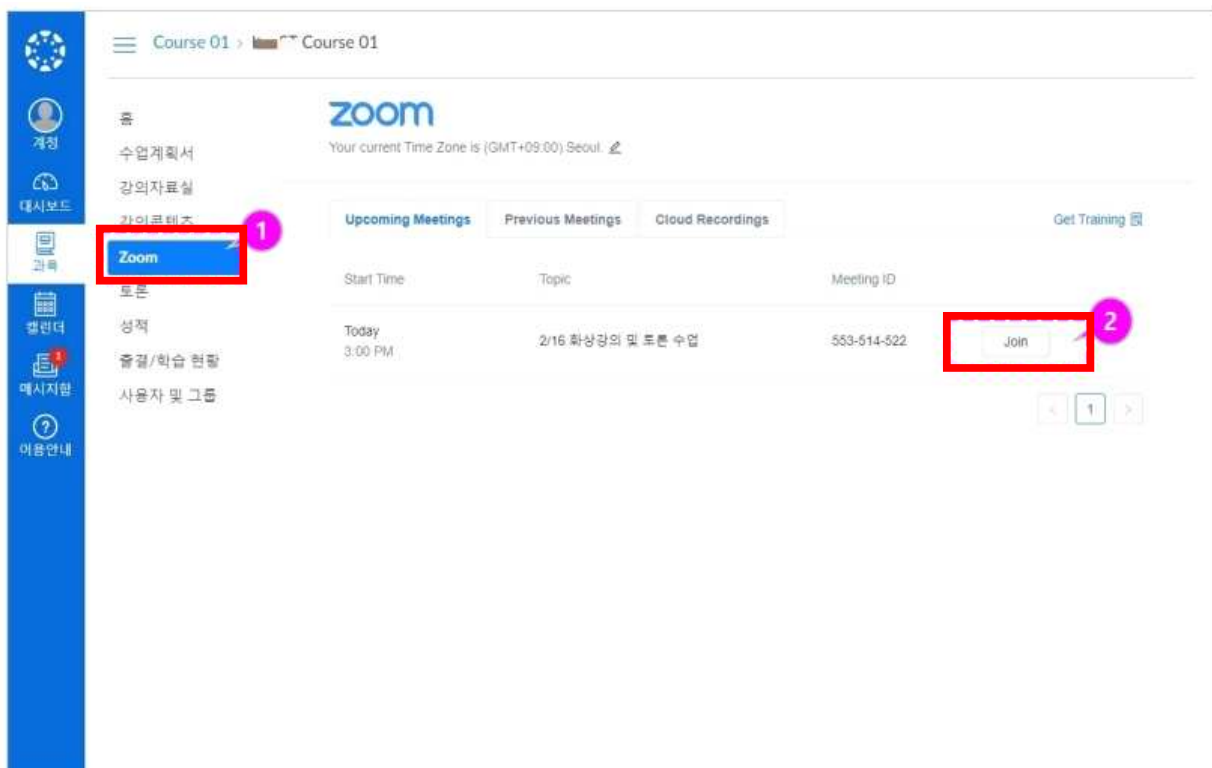
2. Hi-Class 로그인 화면으로 이동한후, 다시 한번 **학번과 비밀번호로 로그인**



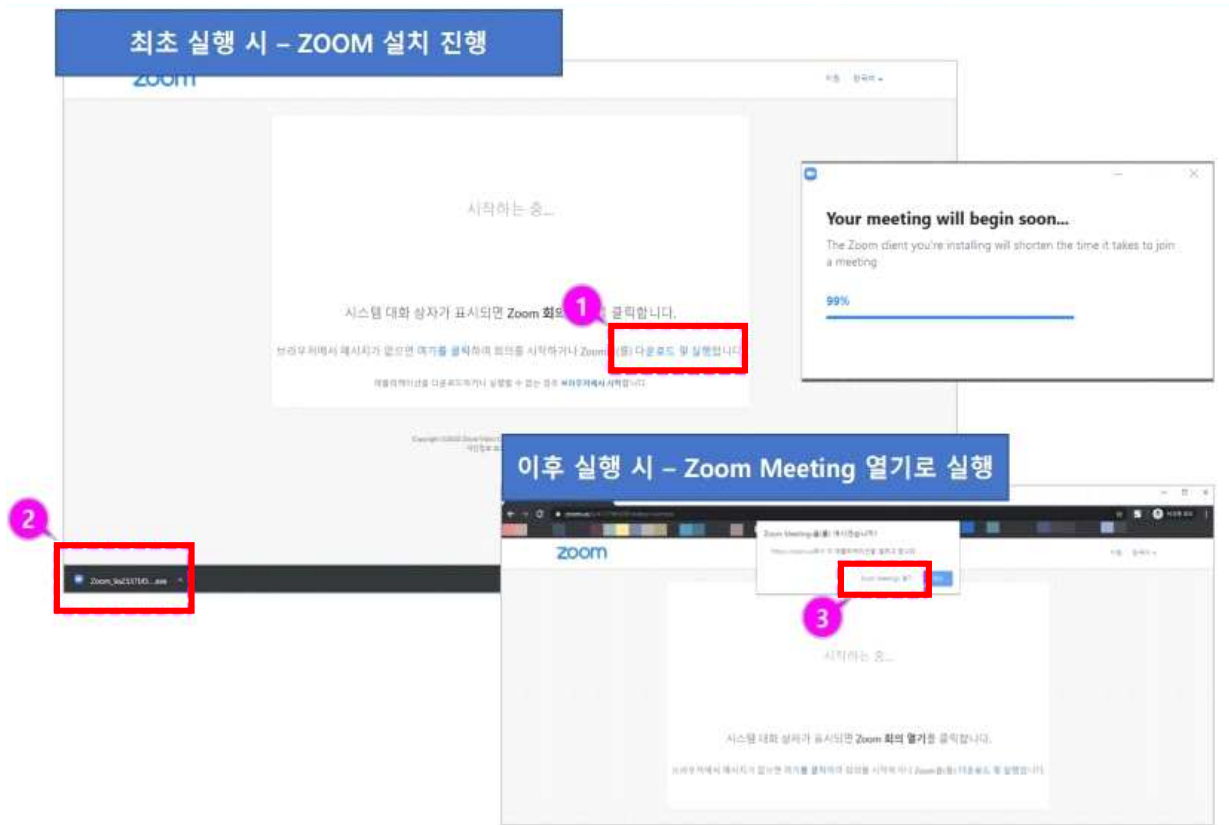
3. 로그인 후 첫화면에서는 전체 수강과목 정보 확인이 가능하며, 표시된 강좌들 중 화상 강의에 참여할 교과목을 클릭합니다.



4. 과목 입장 후 좌측 메뉴바의 [Zoom] 메뉴를 클릭하고, 우측 교수자가 사전에 생성한 실시간 화상 강의 일정 정보의 [Join참가] 버튼을 클릭하여 수업에 참가합니다.

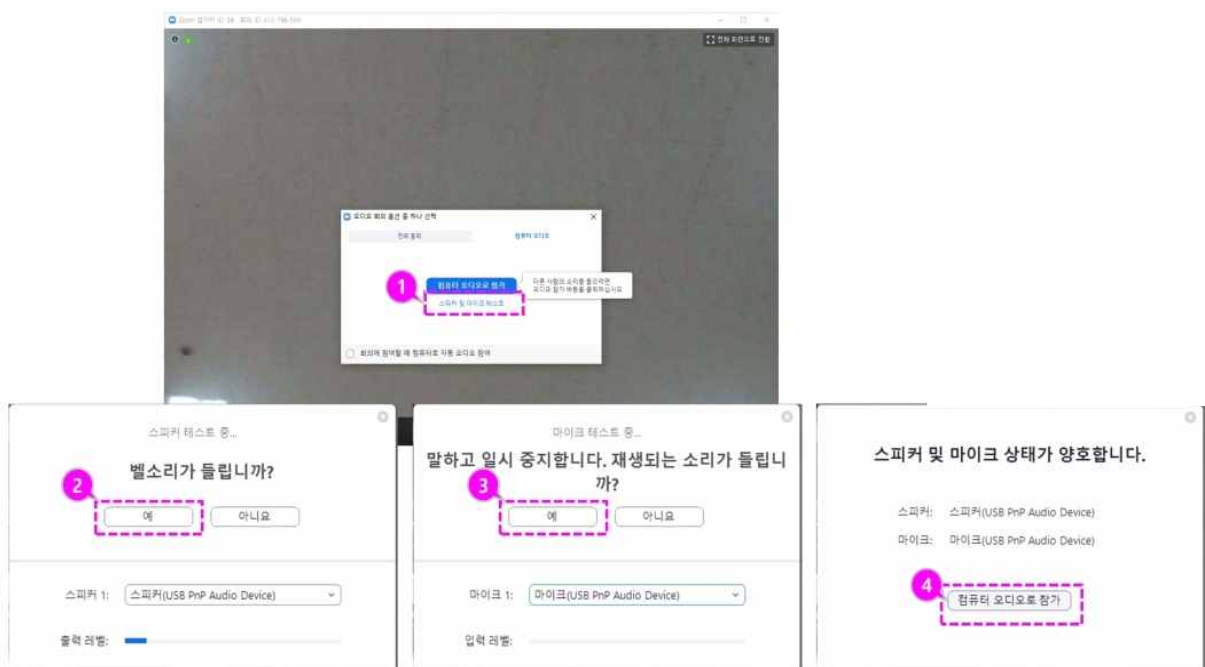


5. 최초에 실시간 화상강의를 시작하면 ZOOM설치 안내 문구가 표시됩니다. 이때 “다운로드 및 실행”을 선택합니다. 그리고 다운로드 된 “Zoom Meeting”을 설치한 후 재차 로그인합니다.

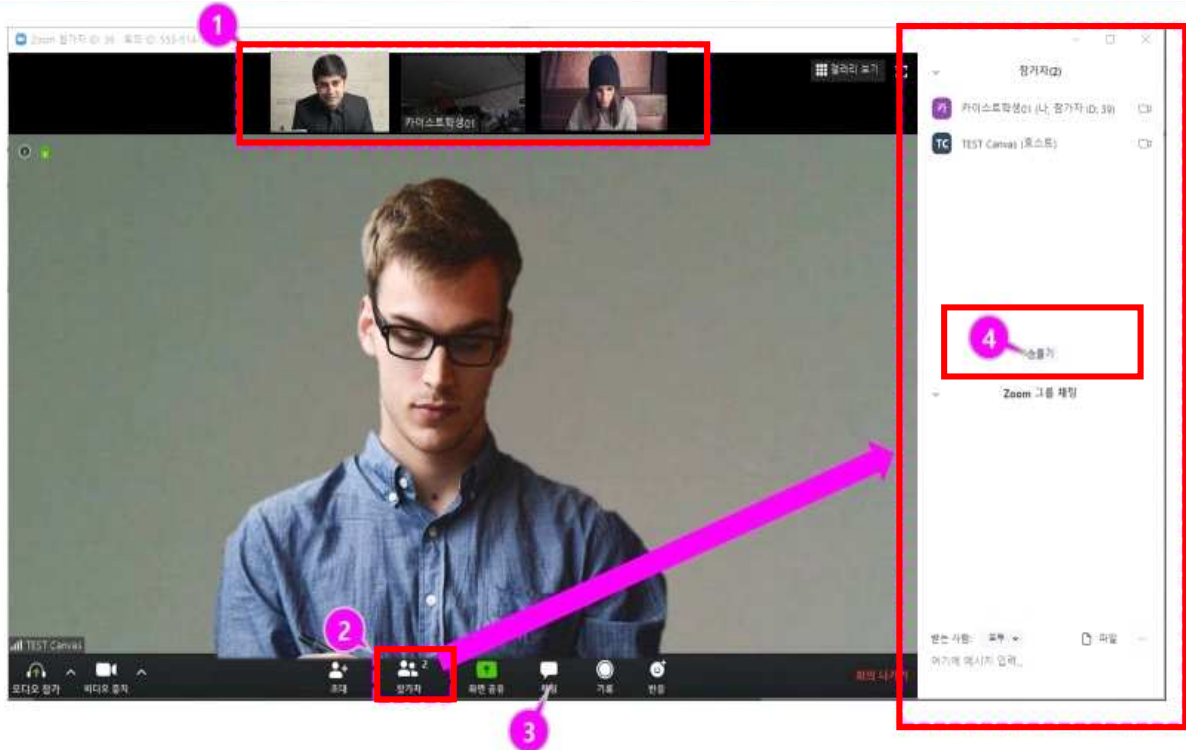


6. 원활한 강의 진행을 위해 PC의 스피커와 마이크 정상 작동 여부를 확인할 수 있으며, 아래와 같이 점검합니다.

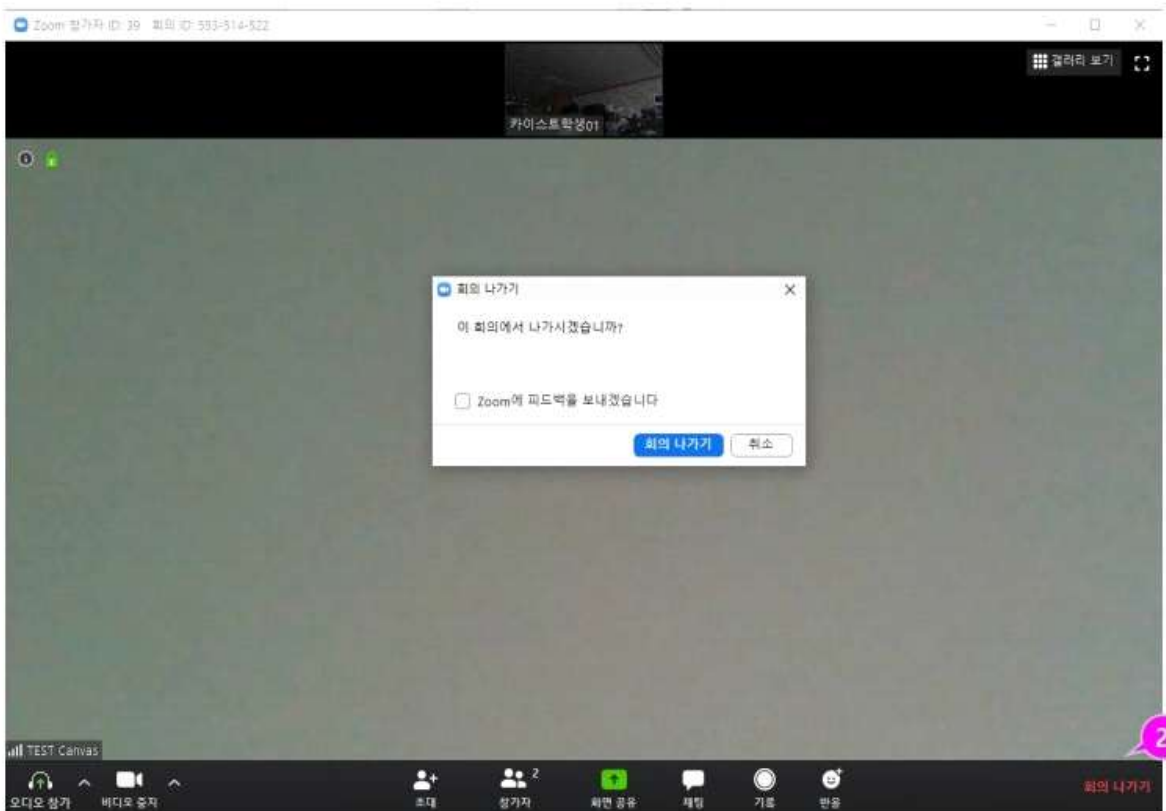
- ②번 항목 : 사용할 스피커의 전원 상태를 확인하고, 소리가 들릴 경우 '예'를 클릭합니다.
- ③번 항목 : 사용할 마이크의 전원 상태를 확인하고, 직접 한번 말하고 일시중지 한 후 재생되는 소리를 확인하여 소리가 잘 들리면 '예'를 클릭합니다.
- ④번 항목 : ②,③항목 모두 정상 작동 하면 [컴퓨터 오디오로 참가]를 클릭합니다.



7. 하단의 참가자 리스트를 클릭할 경우 우측에 참가자 리스트 화면이 표시됩니다. 또한 상단의 참가자 썸네일을 클릭하면 해당 참가자의 영상도 확대해 볼 수 있습니다. 덧붙여, [손들기] 버튼을 클릭하여 본인의 발언 기회를 요청할 수도 있습니다.



8. 교수자가 화상 강의를 종료하면서 모두 종료하고 나가기 실행하면 참가자도 자동으로 강의가 종료됩니다.



[Hi-Class 로그인 및 접속 장애시 응급 대처 요령]

1. 수강하고자 하는 실시간 화상 강의 생성 ID 또는 URL을 학과사무실을 통해 확인하여 직접 ZOOM공홈에서 수업 참여

▷ 1단계 : 화상 강의 생성 ID 확인 단계 <학과 사무실에 전화 문의 또는 학과 홈페이지에서 공지사항 확인>

SW101 > [샘플] 소프트웨어 공학

zoom

Course Meetings > Manage "[샘플] 소프트웨어 공학"

Topic [샘플] 소프트웨어 공학

Description (Optional) 조교 선생님 대상 ZOOM 사용법(교수자, 학생 모두 포함) 시연 교육

Time Mar 26, 2020 2:00 PM Seoul

Add to [31 Google Calendar](#) [Outlook Calendar \(.ics\)](#) [Yahoo Calendar](#)

Meeting ID 135-993-315

Invite Attendees Join URL: <https://zoom.us/j/135993315> [Copy the invitation](#)

▷ 2단계 : ZOOM 공식 홈페이지 접속 > 우측 상단 [회의 참가] 클릭 > 확인한 개설 강좌 ID (Meeting ID) 입력 > 참가 클릭

* ZOOM 공식 홈페이지 주소 : <https://zoom.us/join>

* 별도 로그인 불필요

zoom [솔루션](#) [요금제 및 가격 책정](#) [영업에 문의](#) [회의 참가](#) [회의 호스팅](#) [로그인](#)

회의 참가

회의 ID 또는 개인 링크 이름

참가

H.323/SIP 회의실 시스템에서 회의에 참가

정보
Zoom 블로그
고객
Zoom 팀
왜 Zoom일까요
기능
채용 정보
통관
파트너

다운로드
회의 클라이언트
Zoom Rooms 클라이언트
브라우저 확장
Outlook 플러그인
Lync 플러그인
iPhone/iPad 앱
Android 앱

영업
1.888.799.9666
영업에 문의
요금제 및 가격 책정
데모 요청
웹이나 이벤트

지원
Zoom 데스크
계정
지원 센터
라이브 교육
피드백
문의처
접근성

연락
[한국어](#)
통화
[미국 달러](#)

3. 이 외 학과 사무실에서 전달 받은 실시간 화상 강의 접속 URL(웹주소)를 단순 클릭하여 접속도 가능함

* 별도 로그인 불필요

[참고 1] 「강의계획서」기능을 통해 강의 운영 계획을 확인할 수 있습니다.



계정

대시보드

과목

캘린더

메시지함

이용안내

HI-Class

HNU-MOOC

2020년 1학기

디자인트렌드 01분반 > 강의계획서

강의 계획서

오늘

홈

강의계획서

강의자료실

열린게시판

문의게시판

강의콘텐츠

ClassMix

사용자 및 그룹

성적

협업

출결/학습 현황

수업 계획서 (Course Syllabus) 2020학년도 1학기

담당교수 (Professor)

교수명			
e-mail			

교과목 정보 (Course Specification)

교과목명 (Course Name)	디자인트렌드	학수번호 (Course No.)	22824							
학-강-실 (Credits-Theory-Practice)	3-3-0	분반 (Class)	01							
개설학과/전공	교양학부	개설 학년	전체							
직전학기 수업평가		강의유형 (Type) [오프라인/온라인]	오프라인							
강의요일/시간 (Day/Time)		강의실 (Classroom)	070218-0							
핵심역량	<table border="1" style="font-size: 8px;"> <tr> <td>종합적사고</td> <td>자기개발</td> <td>V</td> <td>실용.전문</td> <td>창의.융합</td> <td>글로벌문화</td> <td>실천리더십</td> </tr> </table>	종합적사고	자기개발	V	실용.전문	창의.융합	글로벌문화	실천리더십		
종합적사고	자기개발	V	실용.전문	창의.융합	글로벌문화	실천리더십				
팀티칭 과목 여부	N	팀티칭 유형								
팀티칭 교원										
선수과목		설계학점	0.0							

한남대학교는 학칙 제61조의2(장애학생)에 의거하여, 다양한 장애학생지원서비스를 제공하고 있습니다. 본교에 재학하는 장애학생은 누구나 장애학생지원센터에서 서류작업(개인정보활용동의서, 도우미와 학습기자재 신청, 그리고 교과목 담당 교수에게 요청할 학습관련 서비스 신청 등)을 마친 후 필요한 도움을 받을 수 있습니다. 장애학생이 신청한 서비스는 장애학생지원센터의 검토와 판단을 거쳐 담당 교수에게 전달되고, 서비스제공의 전 과정이 모니터링 됩니다. 기타 궁금한 점이나 서비스가 필요한 경우 본교 장애학생지원센터(629-8540, 629-7257)에 문의하시기 바랍니다.

1. 교과목 개요 (Course Description)

[참고 2] 온라인 비대면 교육기간에 수업 운영에 관한 전반적인 문의는 「문의게시판」 또는 「메시지함」의 문의 기능을 적극 활용하시기 바랍니다.



[참고 3] 문의처

【고객】

주요 문의사항

- Hi-Class 로그인 방법
- Hi-Class 사용법
 - 교과목 접근방법
 - 수업운영 공지 확인 방법
 - 학습자료 열람 방법
 - 과제 확인 및 제출 방법
 - 퀴즈 참여 방법
 - 수업 관련 질문 하기 방법
- 수업관련 일반문의



**학과 소속
학생**

【1차 지원처】

각 학과사무실
(연락처바로가기)

(DH-스쿨, 탈메이지교양교육대학 등 교과목 운영 행정부서 포함)

- Hi-Class사용방법지원
- 수업운영관련기본지침안내

학과(전공) 수강신청 행정지원 사무실 연락처

*기본 지역번호 : 042) 629-****(해당 학과 내선번호)

대학명	학과명	내선번호	대학명	학과명	내선번호	
문과 대학	국어국문·창작학과	국어국문	7800	경상 대학	경영학과	7673 / 7579
		문예창작	7311		회계학과	7589
	영어영문학과	7320	무역학과		7596	
	[외국어문학부] 일어일문학전공	7338	[경제학부] 경제학전공		7602	
	[외국어문학부] 프랑스어문학전공	7343	[경제학부] 중국경제통상학전공		8050	
	문헌정보학과	7353	컨벤션호텔경영학과		7576	
	사학과	7382	[법학부] 법학전공		7635	
	기독교학과	7377	[법학부] 법무법학전공		7626	
	사범 대학	국어교육과	7405		[행정·경찰학부] 행정학전공	7643
		영어교육과	7410		[행정·경찰학부] 경찰학전공	8319
교육학과		7424	정치·언론학과	7650		
역사교육과		7418	융합디자인전공	7367 / 8511		
미술교육과		7431	조형예술 학부	회화전공	7372	
수학교육과		8548		의류학전공	7495	
공과 대학		컴퓨터공학과	7544	생명시스템과학과	8750	
		정보통신공학과	7567	식품영양학과	8788	
		전기전자공학과	7562	생명·나노 과학대학	화학과	8810
		[멀티미디어학부] 멀티미디어공학전공	8271		수학과	7447
	[멀티미디어학부] 미디어영상전공	8382	간호학과		8481	
	건축학과(5년제)	7996	스포츠과학과		7499	
	[토목·건축공학부] 건축공학전공	8154	린튼글로벌 비즈니스스쿨	글로벌비즈니스전공	8501	
	[토목·건축공학부] 토목·환경공학전공	7557		글로벌IT경영전공	7611	
	산업경영공학과	7989	사회복지학과	8027 / 7302		
	기계공학과	8057	아동복지학과	7437		
신소재공학과	8853	사회적경제 융합대학	상담심리학과	7358		
화학공학과	8853		사회적경제기업학과	7586		
스마트융합공학부	8557		빅데이터응용학과	7620		
			자유전공학부 자유전공학부	8091		